

LESS TIRO MEDIO

TALLES 0 AL 8

MOLDERIA CON RECURSOS DE COSTURA DE 0.5CM EN LATERALES Y TIRO.

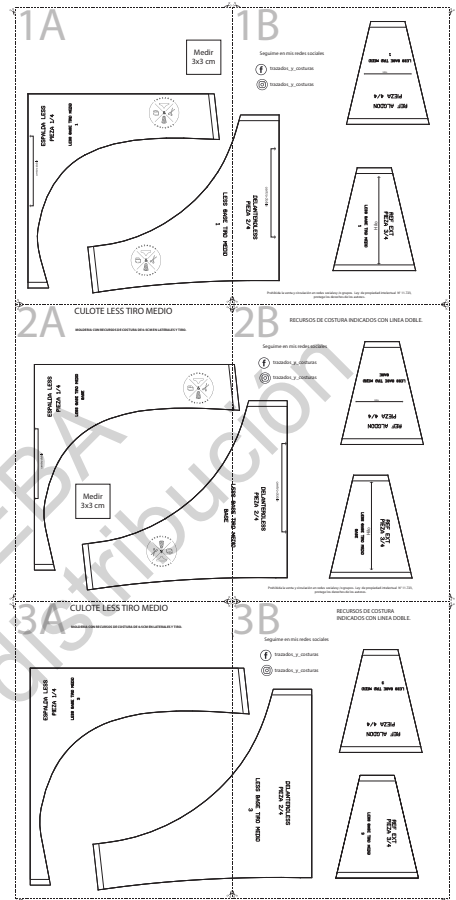
Se recomienda imprimir una hoja verificar la escla midiendo este cuadradito y si es corecto, impirmir las demás páginas
 Papel A4, escala real o 100%



ORDEN DE ARMADO

Recortar por las líneas punteadas y armar según el mapa.

Cada talle es independiente de anterior y del posterior y las páginas tienen un número que corresponde al talle y una letra que corresponde al orden.



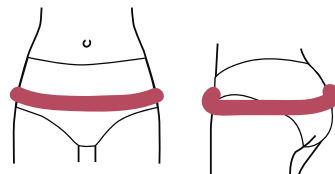
GUIA DE TALLES

Talle	Cadera
0/80	80-85
1/85	85-90
2/90	90-95
3/95	95-100
4/100	100-105
5/105	105-110
6/110	110-115
7/115	115-120
8/120	120-125

IMPORTANTE

Recordá que la tabla de talles es orientativa y corresponde a un tejido de algodón con elastano , con reducción del 20% en el ancho y 10% en el largo.

Una vez que realices la muestra con el tejido que elijas, compará tu prenda con la tabla para verificar que el talle coincida y en caso de haber diferencias reasignas los talles. Puede pasar que un talle 2 en un tejido que estura mucho funciones como 3 o que si estira muy poco funcione como 1.

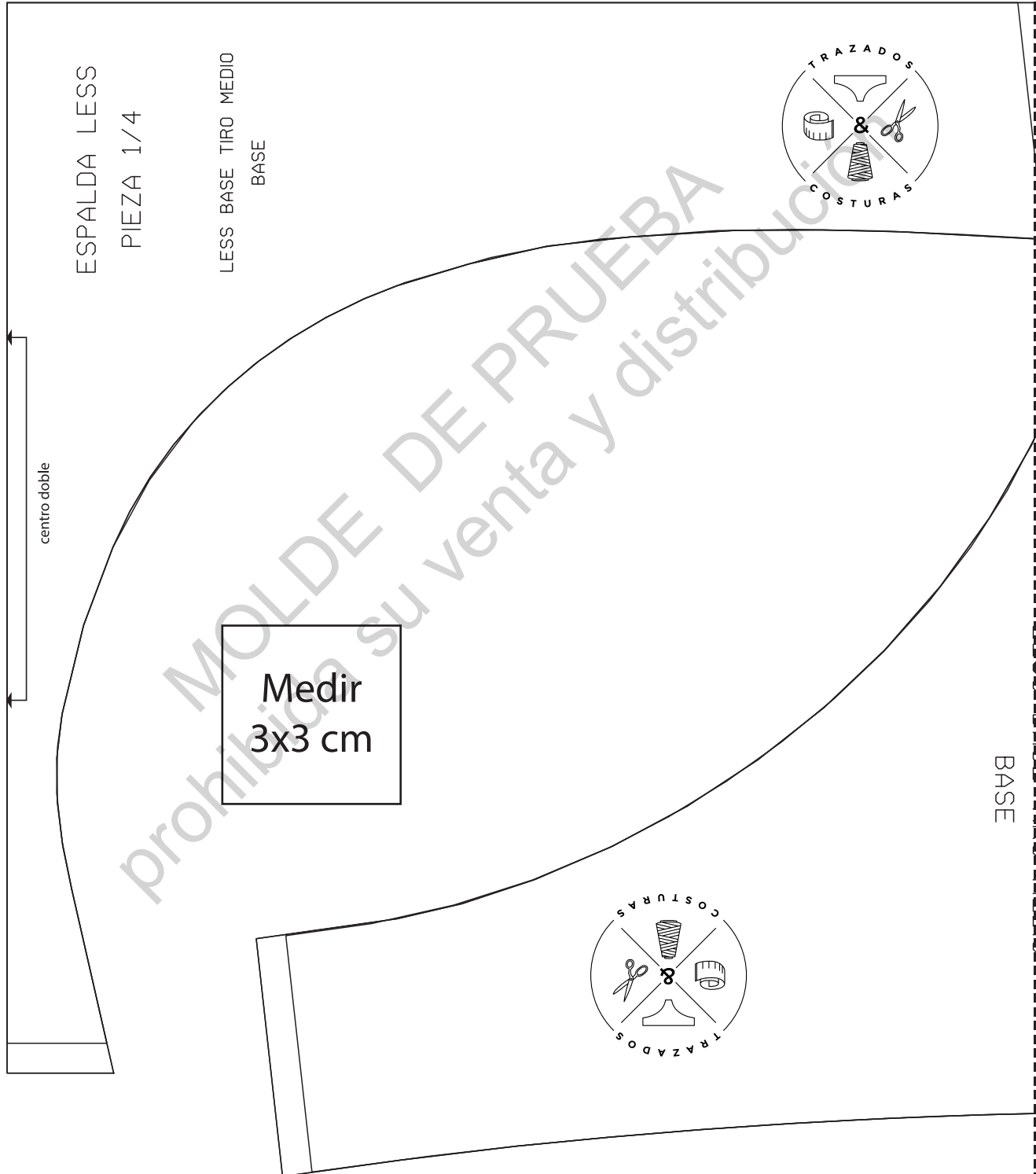


Para conocer la medida de cadera, es tenés que pasar el centímetro o cinta alrededor del cuerpo, por la parte más prominente de la cola.

2A

LESS TIRO MEDIO

MOLDERIA CON RECURSOS DE COSTURA DE 0.5CM EN LATERALES Y TIRO.



2B

RECURSOS DE COSTURA INDICADOS CON LINEA DOBLE.

Seguime en mis redes sociales



trazados_y_costuras



trazados_y_costuras

